

# 緊急24 （24時間） ツーホー

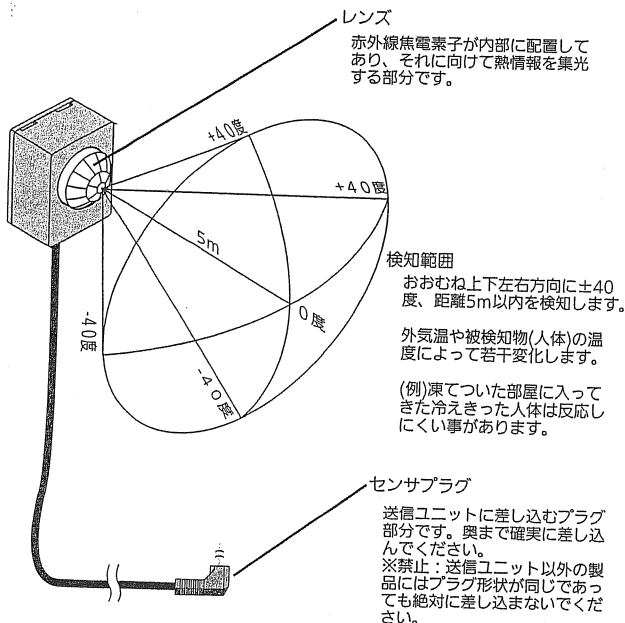
## 人感センサユニット

### 取扱説明書

- 取扱説明書に従った正常な使用方法で、保証期間内に故障した場合は、無償修理致します。
- 保証期間中でも、次の場合には、有償修理となりますので、ご了承ください。
  - ア) 使用上の誤りや改造、不当な修理による事故または損傷。
  - イ) お買い上げ後の輸送、取り付け場所の移動、落下等による事故及び損傷。
  - ウ) 火災、地震、風水害、落雷、その他の天災地変、公害、塩害、異常電圧、その他の外部要因による故障及び損傷。
  - エ) 一般家庭用以外に使用された場合の故障及び損傷。
  - オ) 接続する他の機器の異常により生じた故障及び損傷。
  - カ) 本保証書の提示がない場合。
- この製品は日本国内のみでお使いください。

SFT1662A

#### ●各部の名称

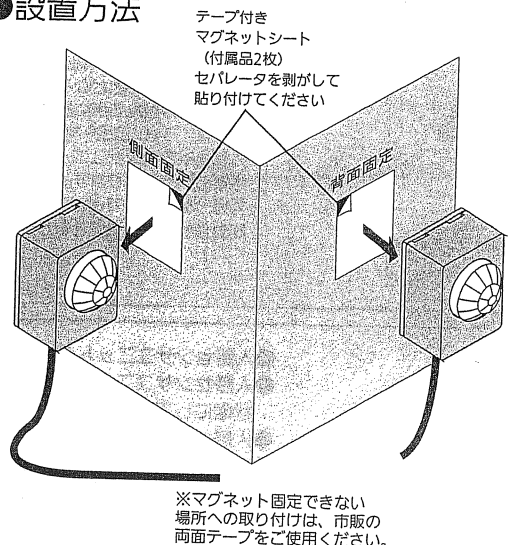


#### ●仕様

品名・品番	人感センサユニット STC-S1662H
寸法	幅30mm×高さ40mm×奥行き37mm (※・プラグ部を除く)
定格	—
電源	送信ユニットより供給
重量	56g

※注：製品仕様は予告なく変更する場合があります。

#### ●設置方法



#### 設置手順

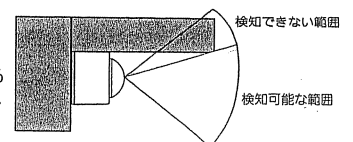
- 警戒したい場所付近に取り付ける場所を決めてください。
- 人感センサユニットを付属のマグネットシート又は市販両面テープ等でしっかりと固定してください。振動で誤動作することがあります。
- 配線は足で引っ掛けないように市販のコードカバーやコードクリップで保護してください。

#### ※注意事項

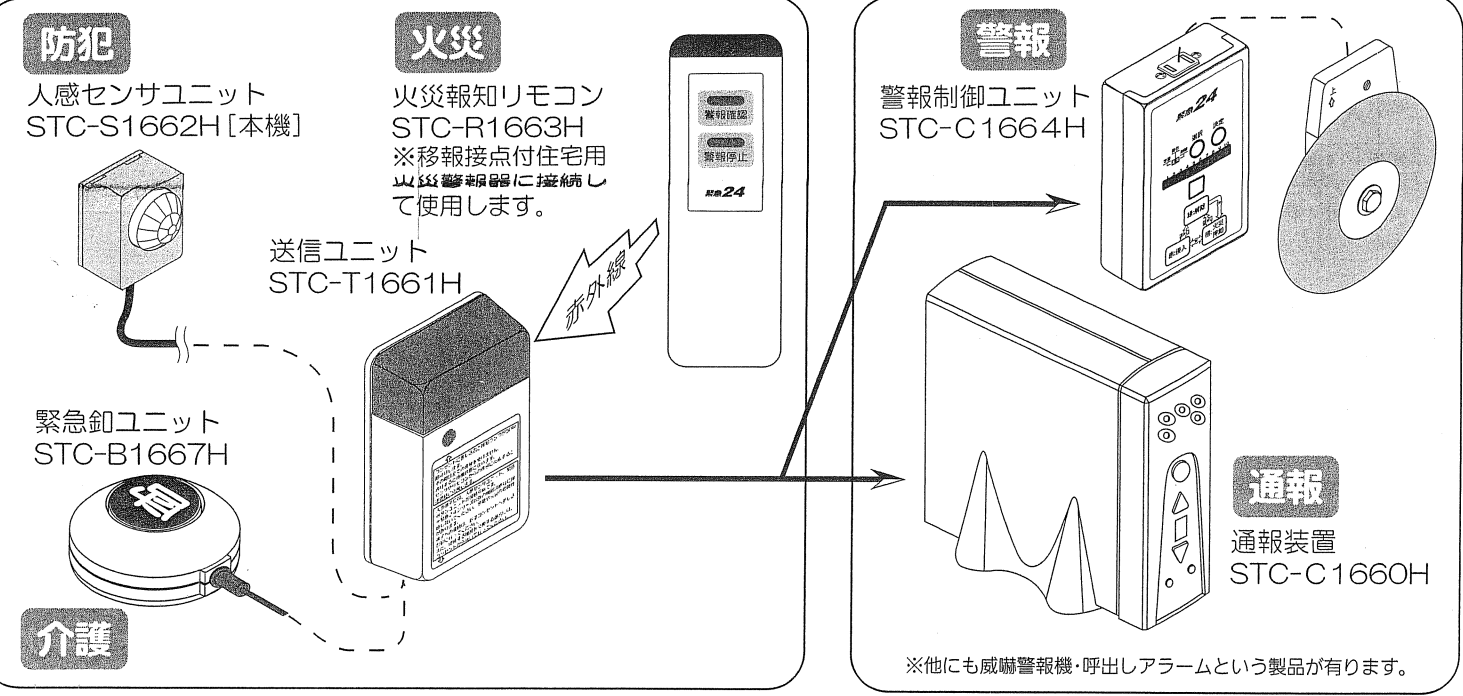
暖房器具の吹き出し口や直射日光の当たる場所は避けてください。  
小動物の居る環境では活動範囲を避けてください。  
人感センサに振動が加わるような場所は避けてください。  
近くで電気火花が発生するような場所は、誤動作する可能性が有ります。

#### ●検知範囲を制限する方法

右図のように障害物で遮ぎると検知範囲を特定方向に狭くすることができます。



# 緊急24シリーズ構成図



## 安全にお使いいただくために

**警告**

- 強制**
  - 万一、煙が出ている。変な臭いがあるなどの異常状態のまま使用すると火災・感電等の原因となります。すぐに差し込んである送信ユニットごと本製品を抜き取り、煙・変な臭いがなくなるのを確認してから販売店へ調査・修理をご依頼ください。
  - 万一、製品に水がかかった場合は、送信ユニットごとコンセントから抜き取り、センサユニットだけをお買い上げの販売店へご相談してください。そのまま使用すると火災・感電の原因となります。

**注意**

- 禁止**
  - ガステーブルの付近や高温になる場所では使用しないでください。
  - 湿気やほこりの多い場所には設置しないでください。
  - 火災・感電の原因となることがあります。
  - 直射日光の当たる所に設置しないでください。
  - 長時間のうちに変形・故障の原因となります。
  - ぬれた手でセンサユニットを抜き差ししないでください。
  - 感電の原因となります。
  - 乳児、幼児が手でさわらないようご注意ください。
  - 誤動作や感電の原因となります。

**禁止**

- この製品は屋内専用です。屋外や風呂場などの水のかかる場所への設置は絶対しないでください。
- 火災・感電等の原因となります。
- この製品には透明であってもポリ袋やガラス・プラスチック等ををかぶせて使用しないでください。
- 検知できなくなります。
- 天井など落下するおそれのある場所への設置には、付属マグネットは使用しないでください。
- 製品の損傷、ケガの原因となります。

**分解禁止**

- お客さまご自身でこの製品の分解や修理は絶対しないでください。
- 火災・感電・けがの原因となります。
- また、性能維持ができなくなり、故障の原因となります。

**禁止**

- お手入れの際には、ベンジン・アルコール・シンナー・塩酸性洗剤・クレゾールなどの薬剤や、タワシ・みがき粉などは使わないでください。
- 変色・変形・変質・傷、及び性能の劣化などの原因となります。
- お手入れは柔らかい乾いた布で軽く拭き取ってください。

**強制**

- 室温が10℃～40℃の範囲内でご使用ください。
- 火災・感電・製品の損傷の原因となります。
- 長期間この製品をご使用にならないときは、安全のため必ず本体をコンセントから抜いてください。

## 使用上の ご注意とお願い

- 人感センサユニットの検知範囲は上下左右方向±40度でおおむね5m以内です。外気温の状態に変化する場合があります。
- 人感センサユニットをガラスや樹脂のケースに入れた状態では検知しません。必ず警戒したい場所との間には障害物の無い状態にしてください。
- 人感センサユニットは赤外線ゆらぎを検知します。小動物や暖房器具からの温風の吹き出し、また風で揺れる観葉植物等にも反応することがあります。そのような場所を避けて設置してください。
- センサプラグは必ず送信ユニットの差し込み口に根元まで差し込んだ状態で使用してください。中途半端に差し込まれた状態になると誤動作します。
- センサプラグを緊急24シリーズ以外の製品に差し込まないでください。それぞれの製品の故障の原因となります。
- レンズ部に強い衝撃を与えないでください。故障の原因となります。
- 防水・防滴構造ではありませんので湿気の多い場所や水のかかる場所への設置は避けてください。
- 停電時は動作しません。
- 本製品は日本国内のみでご使用ください。
- この製品をご使用中に遭われた盗難、物損等の被害については、弊社は一切の責任を負いかねます。ご了承ください。

## アフターサービス について

- 保証書は国内に限られています。  
本製品は国内仕様です。  
外国で万一、事故、不具合が生じた場合の現地でのアフターサービスおよびその費用については、ご容赦ください。
- 保証書
  - この製品には保証書が添付されています。(直販の場合は未記入でも有効です。)
  - 所定事項の記入および記載内容をお確かめの上、大切に保存してください。
- 保証期間経過後の修理は  
修理によって機能が維持できる場合は、ご要望により有償修理させていただきます。
- 部品の交換について  
この商品は修理の際、交換した部品を再生・再利用する場合があります。  
その際、交換した部品はご同意をいただいたうえで回収させていただきますので、ご協力ください。