

緊急24 ツーカー

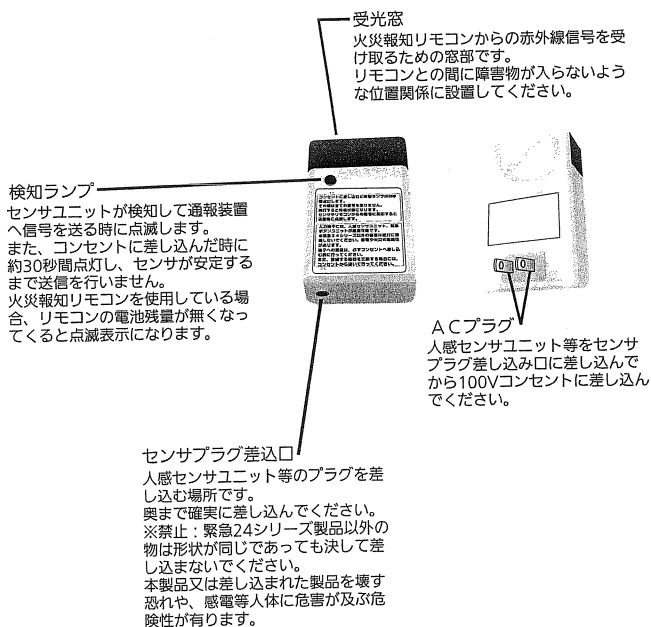
送信ユニット

取扱説明書

- 取扱説明書に従った正常な使用方法で、保証期間内に故障した場合は、無償修理致します。
- 保証期間中でも、次の場合には、有償修理となりますので、ご了承ください。
 - ア) 使用上の誤りや改造、不当な修理による事故または損傷。
 - イ) お買い上げ後の輸送、取り付け場所の移動、落下等による事故及び損傷。
 - ウ) 火災、地震、風水害、落雷、その他の天災地変、公害、塩害、異常電圧、その他の外部要因による故障及び損傷。
 - エ) 一般家庭用以外に使用された場合の故障及び損傷。
 - オ) 接続する他の機器の異常により生じた故障及び損傷。
 - カ) 本保証書の提示がない場合。
- この製品は日本国内のみでお使いください。

SFT1661A

●各部の名称



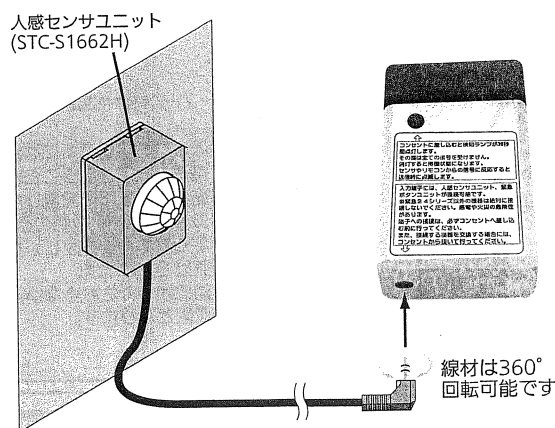
●仕様

| 品名・品番 | 送信ユニット STC-T1661H |
|-------|--------------------------------|
| 寸法 | 幅58mm×高90mm×奥32mm (プラグ部を除く) |
| 定格 | 1W |
| 電源 | AC100V 50/60Hz |
| 重量 | 97g |

※注：製品仕様は予告なく変更する場合があります。

このたびは「緊急24 ツーカー 送信ユニット」をお買い求めいただきまして誠にありがとうございます。ご使用前にこの取扱説明書をよくお読みいただいた上で、正しくご使用ください。本説明書は、いつでも見られる所に保管しておいてください。

●設置方法(人感センサユニットと組み合わせる場合)



設置手順

- センサユニット等を設置してからセンサプラグを送信ユニットに奥まで確実に差し込んでください。
- 送信ユニットをAC100Vのコンセントに差し込んでください。
- 検知ランプが約30秒間点灯します。この間は送信ユニットは検知動作を行いません。
- 検知ランプが消灯すると待機状態になります。(セット完了)
- 感知エリア内に熱(赤外線)の揺らぎを検知すると検知ランプが点滅し、通報装置に対して信号を送信します。

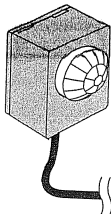
※注意事項

- ①②の順番は必ず守ってください。逆にすると人感センサユニットが動作不安定な状態のまま待機状態になるため、誤通報します。
- ③の待機時間はこの不安定な状態を回避するためのものです。

配線は足で引っ掛けないように、市販のコードカバー等やコードクリップ等で保護してください。

防犯

人感センサユニット
STC-S1662H




緊急釦ユニット
STC-B1667H



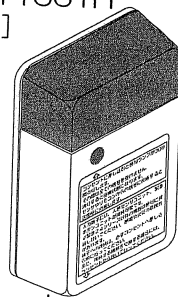
介護

火災

火災報知リモコン
STC-R1663H
※移報接点付住宅用
火災警報器に接続して
使用します。

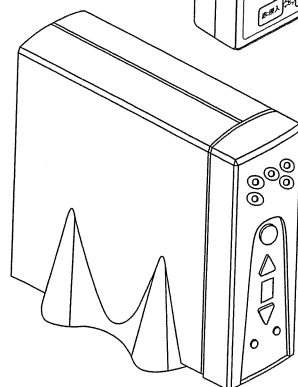
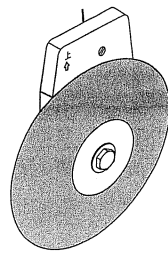



送信ユニット
STC-T1661H
[本機]



警報

警報制御ユニット
STC-C1664H



通報

通報装置
STC-C1660H

※他にも威嚇警報機・呼出しアラームという製品があります。

安全にお使いいただくために



警告



強制

- ・万一、煙が出ている。変な臭いがするなどの異常状態のまま使用すると火災・感電等の原因となります。すぐに取り付けているコンセントから製品を抜き取り、煙・変な臭いがなくなるのを確認してから販売店へ調査・修理をご依頼ください。
- ・グラグラするような取付けの悪いコンセントや歩行中に蹴りとばすような位置にあるコンセントには設置しないでください。また取付けは、製品本体のACプラグをコンセントに確実に差し込んでください。コンセントのがたつき、製品の抜け落ちにより、火災・感電・故障の原因となります。
- ・万一、製品に水がかかった場合は、コンセントから抜き取り、お買い上げの販売店へご相談してください。そのまま使用すると火災・感電の原因となります。



注意



禁止

- ・ガステーブルの付近や高温になる場所では使用しないでください。
- ・湿気やほこりの多い場所には設置しないでください。火災・感電の原因となることがあります。
- ・直射日光の当たる所に設置しないでください。長時間のうちに変形・故障の原因となります。
- ・ぬれた手で本体を抜き差ししないでください。感電の原因となります。
- ・乳児、幼児が手でさわらないようご注意ください。感電の原因となります。



禁止

- ・指定された電源電圧 (AC100V、50/60Hz) 以外の電圧では使用しないでください。火災・感電の原因となります。
- ・この製品は屋内専用です。屋外や風呂場などの水のかかる場所への設置は絶対しないでください。火災・感電等の原因となります。
- ・この製品には紙・布をかぶせて使用しないでください。火災の原因となります。
- ・本体が落下するおそれのある場所への設置はしないでください。製品の損傷、ケガの原因となります。
- ・コンセントおよびテーブルタップに本体をタコ足配線しないでください。火災・感電・火傷の原因となります。



分解禁止

- ・お客さまご自身でこの製品のネジを緩めたり、分解や修理は絶対しないでください。火災・感電・けがの原因となります。また、性能維持ができなくなり、故障の原因となります。



禁止

- ・お手入れの際には、ベンジン、アルコール、シンナー、塩酸性洗剤、クレンジールなどの薬剤や、タワシ、みがき粉などは使わないでください。変色、変形、変質、傷、及び性能の劣化などの原因となります。お手入れは柔らかい乾いた布で軽く拭き取ってください。



強制

- ・室温が10℃～40℃の範囲内でご使用ください。火災・感電・製品の損傷の原因となります。
- ・長期間この製品をご使用にならないときは、安全のため必ず本体をコンセントから抜いてください。

- 一般家庭用のため規模の大きな建物によっては、動作しにくい場合があります。また、屋内配線の方式や距離によって動作しにくい場合もあります。コンセント間の屋内配線距離は100m以内を目安にしてください。
- 単相3線式の場合は、同じ相(回路)内でご使用ください。相が異なると動作しないことがあります。
- 家庭内でご使用の電化製品などのノイズにより誤作動する場合があります。
- 家庭内でご使用の電化製品などの影響で動作しにくい場合があります。
- フィルター付のテーブルタップでは動作しない場合があります。
- 強い衝撃を与えないでください。火災・故障の原因となります。
- 防水・防滴構造ではありませんので湿気が多い場所や水のかかる場所への設置は避けてください。
- 停電時は動作しません。
- 本製品は日本国内のみでご使用ください。
- この製品をご使用中に遭われた盗難、物損等の被害については、弊社は一切の責任を負いかねます。ご了承ください。

用上の
注意とお願い

フターサービス
について

- 保証書は国内に限られています。本製品は国内仕様です。外国で万一、事故、不具合が生じた場合の現地でのアフターサービスおよびその費用については、ご容赦ください。
- 保証書
 - この製品には保証書が添付されています。(直販の場合は未記入でも有効です。)
 - 所定事項の記入および記載内容をお確かめの上、大切に保存してください。
- 保証期間経過後の修理は修理によって機能が維持できる場合は、ご要望により有償修理させていただきます。
- 部品の交換についてこの商品は修理の際、交換した部品を再生・再利用する場合があります。その際、交換した部品はご同意をいただいたうえで回収させていただきますので、ご協力ください。